

Datenblatt Dralldurchlass

OD-8

Beschreibung

- Quadratische Frontplatte mit runder Anordnung der Lamellen für Zu- und Abluft
- Lamellen aus Kunststoff
- Mit umlaufender Schaumdichtung
- Drossel im Anschlussstutzen
- Abluft ohne Lamellen
- Seitlicher Anschluss
- Lippendichtung

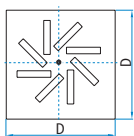


Befestigung der Frontplatte

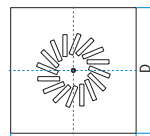
Die quadratische Frontplatte wird mit einer Schraube in der Mitte von OD-8/K1 befestigt.

Frontplatten und Dimensionen OD-8/K1

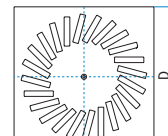
300/8, 625/8



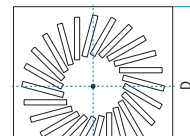
400/16, 500/16, 600/16, 625/16



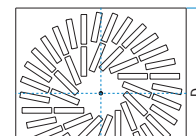
500/24



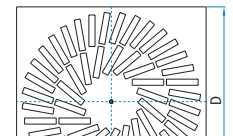
600/24, 625/24



600/48



625/54



Kombinationsmöglichkeiten Anschlusskasten und Frontplatte

Anschlusskasten Typ	Frontplatte OD-8/K1 Z oder A
KZSM 1	300/8, 625/8
KZSM 2	400/16, 500/16, 600/16, 625/16
KZSM 3	500/24
KZSM 4	600/24, 625/24, 600/48
KZSM 6	625/54

Z=Zuluft

A=Abluft

Verfügbare Größen

Größe OD-8/K1	D mm	A _{ef} (m ²)
300/8	295	0,009464
625/8	620	0,009464
400/16	395	0,018928
500/16	495	0,018928
600/16	595	0,018928
625/16	620	0,018928
500/24	495	0,028392
600/24	595	0,044928
625/24	620	0,044928
600/48	595	0,056784
625/54	620	0,063882

A_{ef} – freier Querschnitt (m²)

Material und Ausführung

Anschlusskasten

Material: Verzinkter Stahl

Frontplatte

Material: Verzinkter Stahl

Lamellen: Schwarzer ABS-Kunststoff

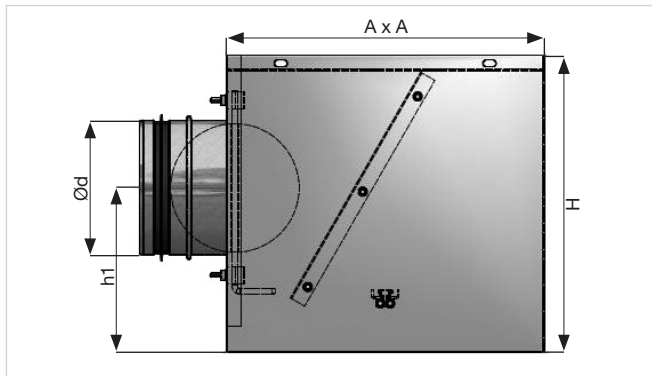
Standardausführung: Pulverbeschichtet

Standardfarbe: RAL 9010 Weiß

Datenblatt Dralldurchlass

OD-8

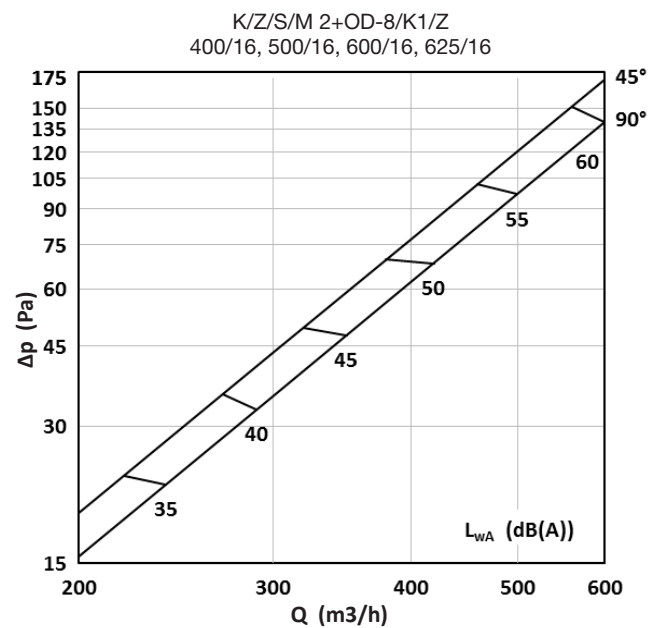
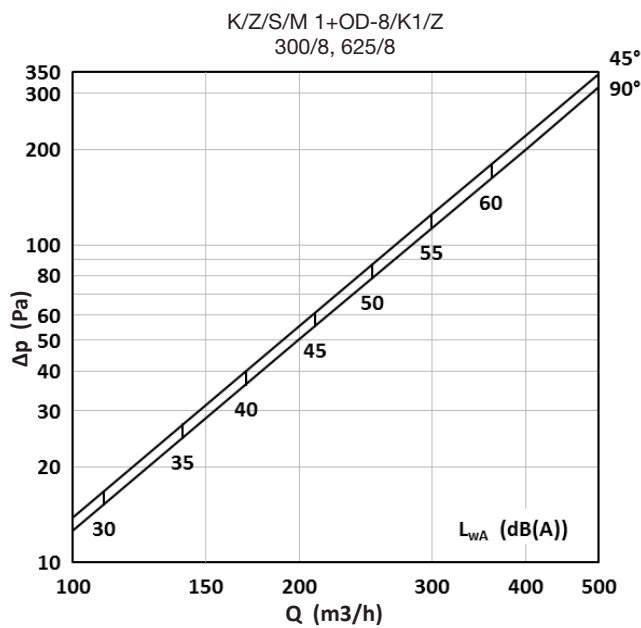
Dimensionen Anschlusskasten KZSM



Anschlusskasten	A mm	H mm	h1 mm	Ød mm
KZSM 1	290	270	150	158
KZSM 2	390	310	170	198
KZSM 3	490	310	170	198
KZSM 4	590	360	195	248
KZSM 6	590	360*	195	248

*inkl. Adapter H +39 mm

Technische Daten



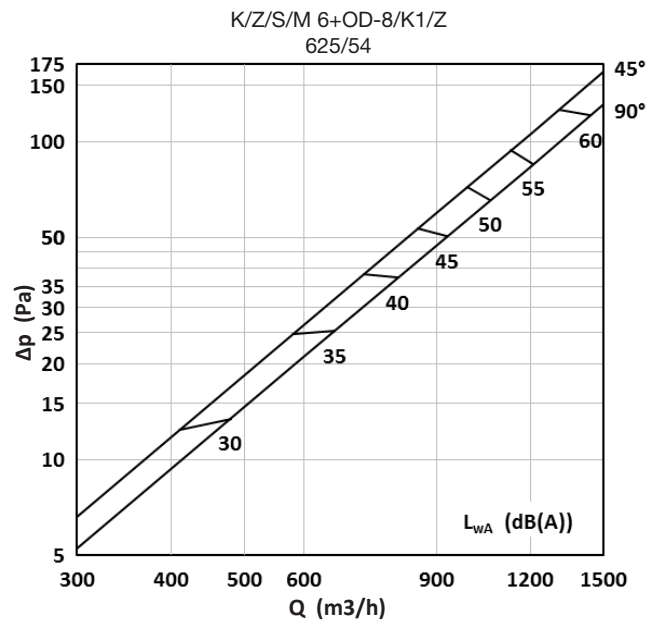
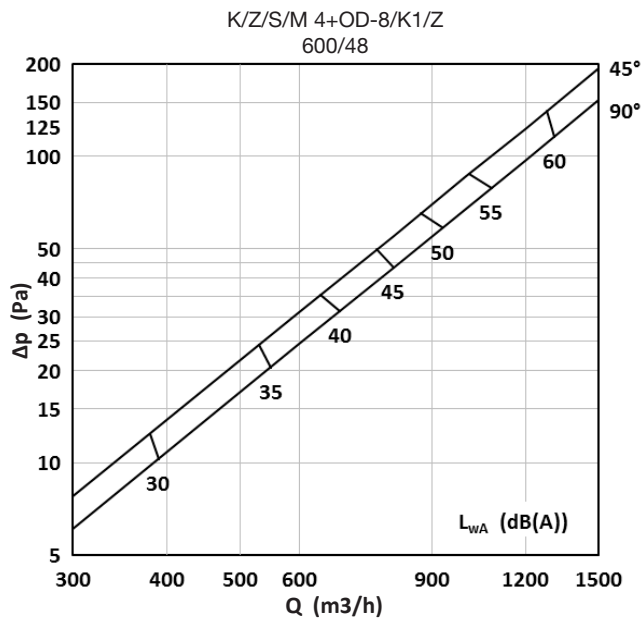
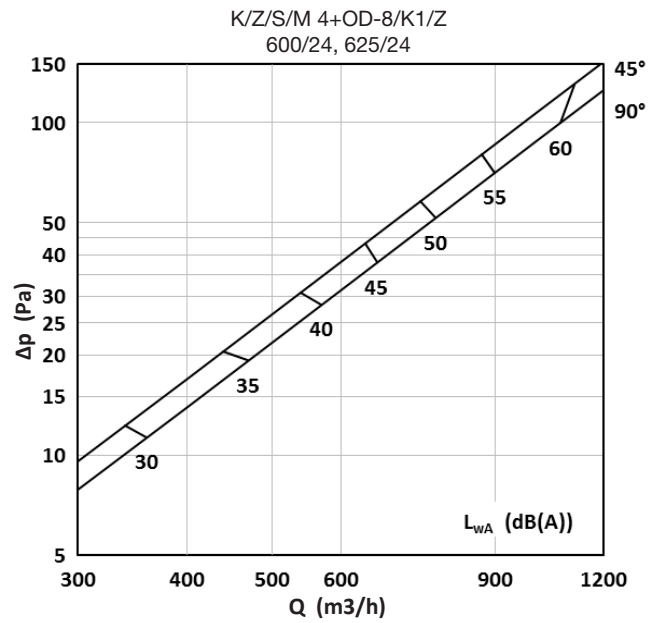
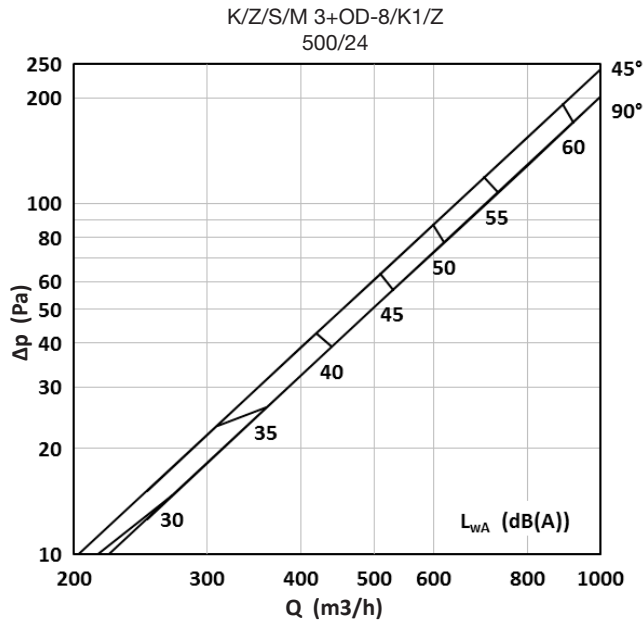
90° = Drossel geöffnet

45° = Drossel halb geöffnet

Datenblatt Dralldurchlass

OD-8

Technische Daten



90° = Drossel geöffnet
45° = Drossel halb geöffnet

06_2017|V1_Datenblatt_Dralldurchlass_OD-8_Technische Änderungen vorbehalten.